



Odibuddy in één oogopslag



Hierbij vindt u enkele cijfers die verband houden met het Odibuddy-project. Deze cijfers zijn gebaseerd op een bevraging bij onze studenten en Odibuddy's. Dit is een versie van eind oktober 2021.




135
studenten
waarvan 75% vrouwen



113
Odibuddy's
waarvan 78% vrouwen

48%
van de Odibuddy's is **2de jaarsstudent**

52%
van de Odibuddy's is **3de jaarsstudent**



29%
vd studenten komt uit de cluster **Gezondheidszorg**

18%
vd studenten kom uit de cluster **Bedrijfskunde**

17%
vd studenten komt uit de cluster **Onderwijs**

25%
vd buddy's komt uit de cluster **Bedrijfskunde**

23%
vd buddy's komt uit de cluster **Gezondheidszorg**

22%
vd buddy's komt uit de cluster **Onderwijs**

97,5%
doet beroep op een Odibuddy voor praktische en opleidingsgerelateerde vragen. De overige 2,5% geeft ook aan nood te hebben aan sociaal contact

In co-creatie met
de dienst
Studentenvoorzieningen & de
dienst Studentenadministratie

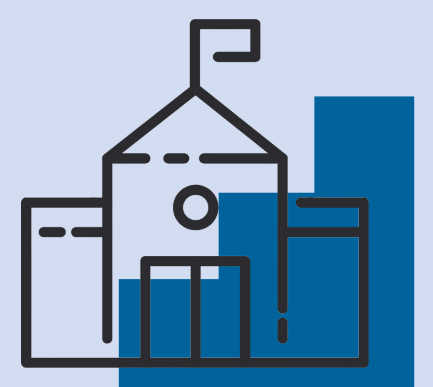


Meer inzetten op kwetsbare groepen
waaronder LGBTQIA+-studenten en studenten met een migratieachtergrond



Studenten & Odibuddy's per campus

Campus	Studenten	Odibuddy's
Aalst	18%	17%
Brussel	42%	41%
Dilbeek	2%	5%
Gent	11%	12%
Schaarbeek	12%	5%
Sint-Niklaas	15%	20%



Dit zeggen onze studenten die beroep doen op een Odibuddy

"Heel positieve ervaring! Ik voelde me veel beter voorbereid om aan mijn academiejaar te starten"

"We had a really nice chat and she is always there for me if I have questions"

"Ik kan mijn Odibuddy om raad vragen als ik ergens vast zit en ik voel mij minder alleen op de campus."

"Het is geweldig, ze heeft geholpen met de stress die ik in het begin van het academiejaar had."

"My Odibuddy has helped me find friends in Brussels!"

